



CCDS

CROP CONDITION AND DEVELOPMENT STAGES

JUNE 24, 2021



DEPARTAMENT & REGIONS

HEAD OF DEPARTMENT

Ing. Esteban J. Copati
ecopati@bc.org.ar

CROP ANALYST

Ing. Martin López
martinlopez@bc.org.ar

CROP ANALYST

Ing. Daniela A. Venturino
dventurino@bc.org.ar

CROP ANALYST

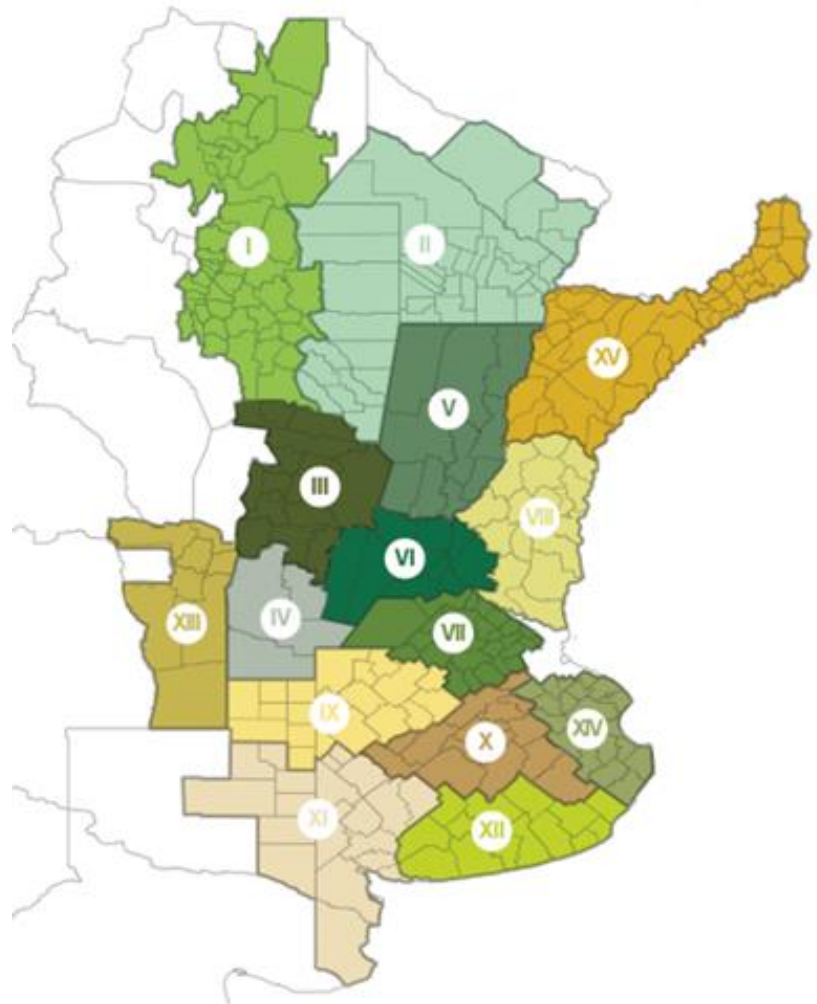
Ing. Andrés Paterniti
apaterniti@bc.org.ar

CROP SURVEY & ANALYSIS OF CROP CONDITION AND DEVELOPMENT STAGES

Ing. Juan Francisco de Aramburu
jdearamburu@bc.org.ar
 Wheat and Sunflower

Ing. Sofía Console Insúa
sconsoleinsua@bc.org.ar
 Soybean

Justo Fernández Vidal
jfernandez@bc.org.ar
 Corn



CONTACT

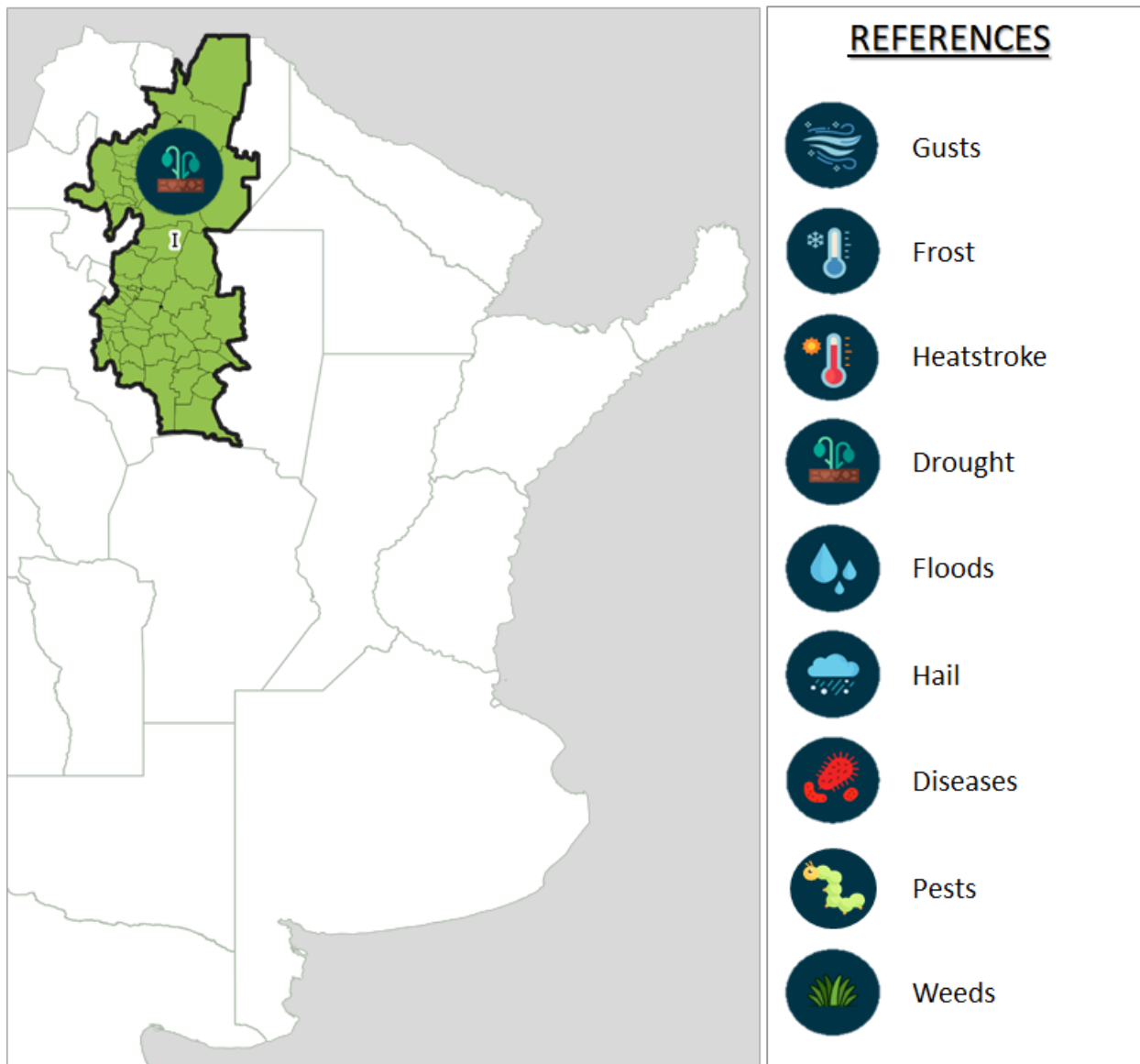
Av. Corrientes 123
 C1043AAB - CABA
 Tel.: +54 11 4515 8200 | 8300
estimacionesagricolas@bc.org.ar
 Twitter: @estimacionesbc

ISSN 2408-4344t

- | | |
|---------------------------------|--|
| I - NWA (North-West Argentina) | IX - North La Pampa - West Buenos Aires |
| II - NEA (North-East Argentina) | X - Central Buenos Aires |
| III - North-Central Córdoba | XI - South-West de Buenos Aires - South La Pampa |
| IV - South Córdoba | XII - South-East Buenos Aires |
| V - North-Central Santa Fe | XIII - San Luis |
| VI - North Belt | XIV - Cuenca del Salado |
| VII - South Belt | XV - Others |
| VIII - East-Central Entre Ríos | |

We appreciate the contribution of our Network of Collaborators throughout the country.

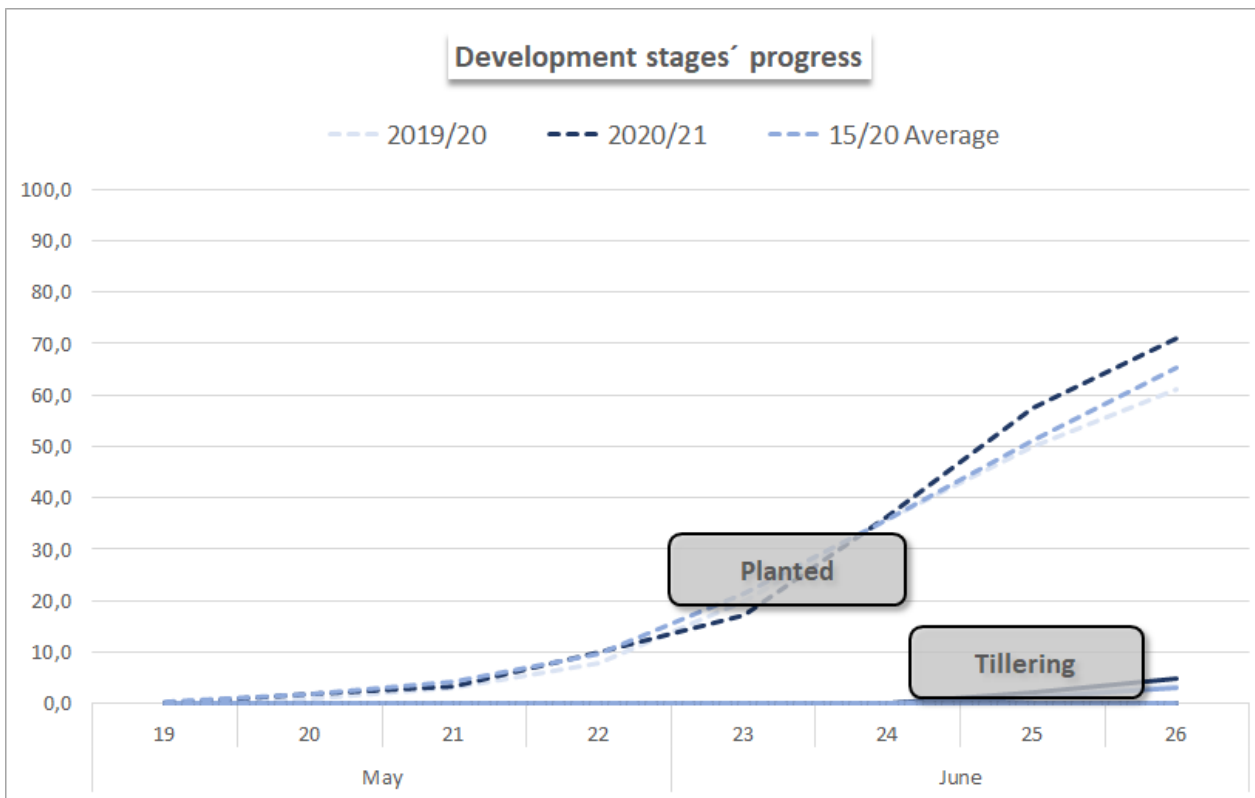
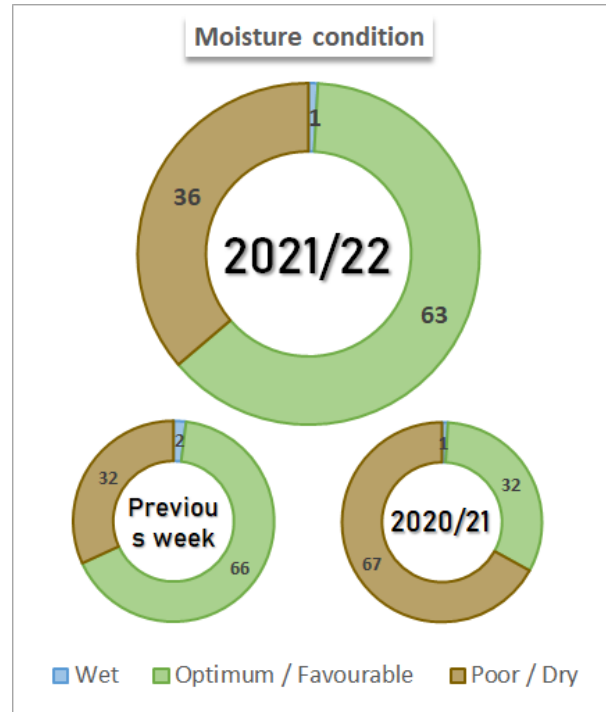
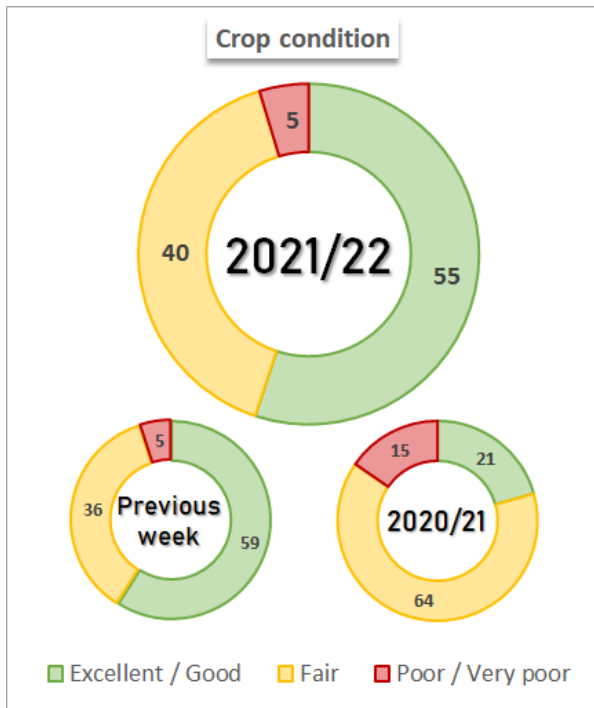
RECENT ADVERSE EVENTS



METHODOLOGY

Findings of the survey conducted through June 23, 2021. The areas under analysis in this report account for 90% of the crops planted area. The regional development data is published once planting is complete. The national planting and harvest progress, as well as the phenological data of the crops derive from the final area projection, while the moisture and crop condition derive from the planting progress to date.

WHEAT 2020/21



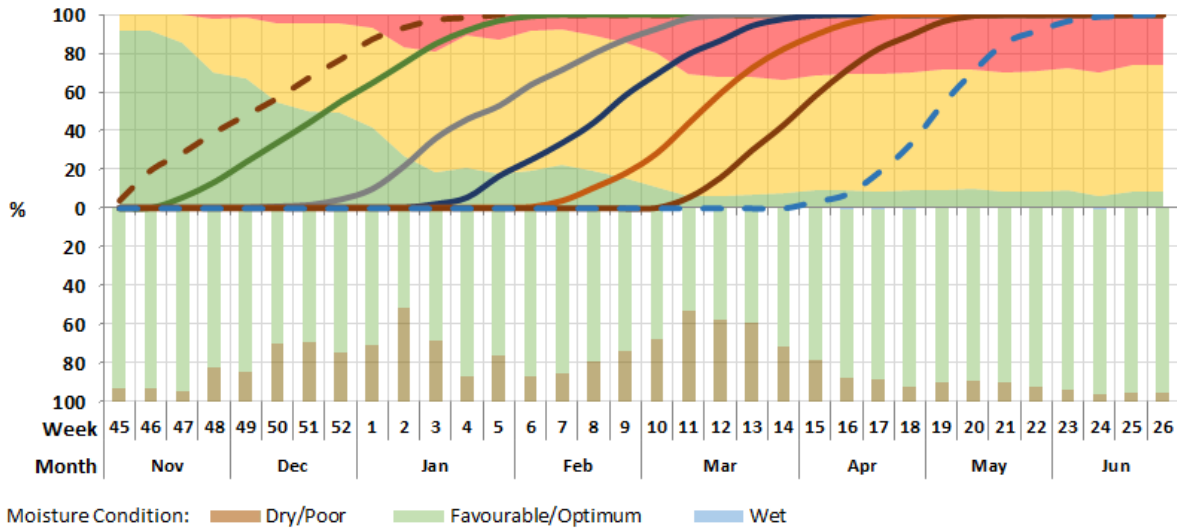
SOYBEAN 2020/21

Regional participation in the total national area (%)															
Regions	VII	VI	IX	III	II	IV	I	V	VIII	X	XII	XI	XIII	XIV	XV
Nat. Part. 2019/20	13,5	13,1	10,9	10,2	9,7	9,5	8,0	6,4	6,2	4,1	3,6	1,7	1,6	1,1	0,4
Hist. Nat. Part.	12,8	13,9	11,0	11,3	8,2	9,2	5,3	6,7	6,4	4,2	5,9	2,3	1,3	1,1	0,4
Moisture condition, Crop condition & Development stages														Week 26	
Regions	Adverse event	Season	Moisture Condition Favourable / Optimum	Crop Condition Fair / Excellent	Planted	Leaves Development	Beginning bloom	Beginning pod	Beginning seed	Mature	Harvested				
I - NOA		20/21	-	-	100,0	100,0	100,0	100,0	100,0	100,0	100,0	100,0			
		19/20	-	-	100,0	100,0	100,0	100,0	100,0	100,0	100,0	100,0			
		15/20 Average	-	-	100,0	100,0	100,0	100,0	100,0	100,0	100,0	99,8			
II - NEA		20/21	-	-	100,0	100,0	100,0	100,0	100,0	100,0	100,0	100,0			
		19/20	-	-	100,0	100,0	100,0	100,0	100,0	100,0	100,0	100,0			
		15/20 Average	-	-	100,0	100,0	100,0	100,0	100,0	100,0	100,0	97,9			
III - CN Cba		20/21	-	-	100,0	100,0	100,0	100,0	100,0	100,0	100,0	100,0			
		19/20	-	-	100,0	100,0	100,0	100,0	100,0	100,0	100,0	100,0			
		15/20 Average	-	-	100,0	100,0	100,0	100,0	100,0	100,0	100,0	99,9			
IV - S Cba		20/21	-	-	100,0	100,0	100,0	100,0	100,0	100,0	100,0	100,0			
		19/20	-	-	100,0	100,0	100,0	100,0	100,0	100,0	100,0	100,0			
		15/20 Average	-	-	100,0	100,0	100,0	100,0	100,0	100,0	100,0	99,1			
V - CN S Fe		20/21	-	-	100,0	100,0	100,0	100,0	100,0	100,0	100,0	100,0			
		19/20	-	-	100,0	100,0	100,0	100,0	100,0	100,0	100,0	100,0			
		15/20 Average	-	-	100,0	100,0	100,0	100,0	100,0	100,0	100,0	99,7			
VI - Núcleo Norte		20/21	-	-	100,0	100,0	100,0	100,0	100,0	100,0	100,0	100,0			
		19/20	-	-	100,0	100,0	100,0	100,0	100,0	100,0	100,0	100,0			
		15/20 Average	-	-	100,0	100,0	100,0	100,0	100,0	100,0	100,0	100,0			
VII - Núcleo Sur		20/21	-	-	100,0	100,0	100,0	100,0	100,0	100,0	100,0	100,0			
		19/20	-	-	100,0	100,0	100,0	100,0	100,0	100,0	100,0	100,0			
		15/20 Average	-	-	100,0	100,0	100,0	100,0	100,0	100,0	100,0	100,0			
VIII - CE E. Ríos		20/21	-	-	100,0	100,0	100,0	100,0	100,0	100,0	100,0	100,0			
		19/20	-	-	100,0	100,0	100,0	100,0	100,0	100,0	100,0	100,0			
		15/20 Average	-	-	100,0	100,0	100,0	100,0	100,0	100,0	100,0	100,0			
IX - N LP - O BA		20/21	-	-	100,0	100,0	100,0	100,0	100,0	100,0	100,0	100,0			
		19/20	-	-	100,0	100,0	100,0	100,0	100,0	100,0	100,0	100,0			
		15/20 Average	-	-	100,0	100,0	100,0	100,0	100,0	100,0	100,0	98,6			
X - Ctro BA		20/21	-	-	100,0	100,0	100,0	100,0	100,0	100,0	100,0	100,0			
		19/20	-	-	100,0	100,0	100,0	100,0	100,0	100,0	100,0	100,0			
		15/20 Average	-	-	100,0	100,0	100,0	100,0	100,0	100,0	100,0	97,9			
XI - SO BA - S LP		20/21	-	-	100,0	100,0	100,0	100,0	100,0	100,0	100,0	100,0			
		19/20	-	-	100,0	100,0	100,0	100,0	100,0	100,0	100,0	100,0			
		15/20 Average	-	-	100,0	100,0	100,0	100,0	100,0	100,0	100,0	97,6			
XII - SE BA		20/21	-	-	100,0	100,0	100,0	100,0	100,0	100,0	100,0	100,0			
		19/20	-	-	100,0	100,0	100,0	100,0	100,0	100,0	100,0	100,0			
		15/20 Average	-	-	100,0	100,0	100,0	100,0	100,0	100,0	100,0	89,8			
XIII - San Luis		20/21	-	-	100,0	100,0	100,0	100,0	100,0	100,0	100,0	100,0			
		19/20	-	-	100,0	100,0	100,0	100,0	100,0	100,0	100,0	100,0			
		15/20 Average	-	-	100,0	100,0	100,0	100,0	100,0	100,0	100,0	100,0			
XIV - Cuenca Sal.		20/21	-	-	100,0	100,0	100,0	100,0	100,0	100,0	100,0	100,0			
		19/20	-	-	100,0	100,0	100,0	100,0	100,0	100,0	100,0	100,0			
		15/20 Average	-	-	100,0	100,0	100,0	100,0	100,0	100,0	100,0	98,2			
National		20/21	-	-	100,0	100,0	100,0	100,0	100,0	100,0	100,0	100,0			
		19/20	-	-	100,0	100,0	100,0	100,0	100,0	100,0	100,0	100,0			
		15/20 Average	-	-	100,0	100,0	100,0	100,0	100,0	100,0	100,0	98,7			

Soybean 2020/21 Development in Argentina

Crop Condition: ■ Poor/Very poor ■ Fair ■ Excellent/Good

Development Stages: — Planting — Leaf Development — Beginning Bloom — Beginning Pod — Beginning Seed — Mature - - - Harvest



Moisture Condition: ■ Dry/Poor ■ Favourable/Optimum ■ Wet

Source: Department of Agricultural Estimates - Buenos Aires Grain Exchange

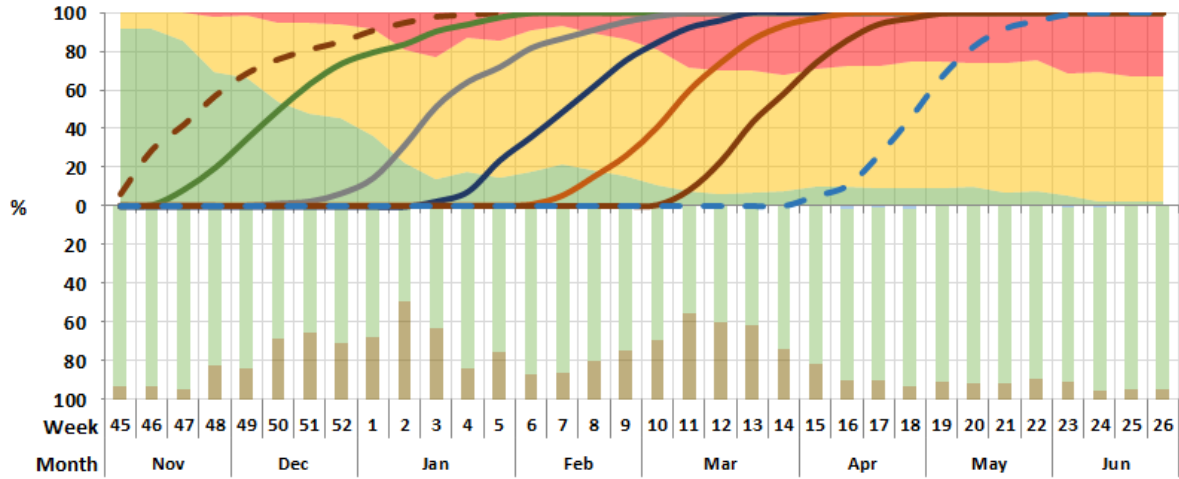
As of June 23, 2021

FIRST SOYBEAN 2020/21

Regional participation in the total national area (%)															
Regions	VII	VI	III	IX	IV	II	I	VIII	V	X	XIII	XII	XIV	XI	XV
Nat. Part. 2019/20	13,7	12,7	11,7	11,4	10,8	10,6	8,2	6,8	5,9	2,6	2,2	1,9	0,7	0,4	0,4
Hist. Nat. Part.	13,9	14,1	11,4	11,3	9,9	8,6	5,3	7,2	6,4	3,6	1,7	4,4	0,9	1,0	0,4
Moisture condition, Crop condition & Development stages														Week 26	
Regions	Adverse event	Season	Moisture Condition Favourable / Optimum	Crop Condition Fair / Excellent	Planted	Leaves Development	Beginning bloom	Beginning pod	Beginning seed	Mature	Harvested				
I - NOA		20/21	-	-	100,0	100,0	100,0	100,0	100,0	100,0	100,0				
		19/20	-	-	100,0	100,0	100,0	100,0	100,0	100,0	100,0				
		15/20 Average	-	-	100,0	100,0	100,0	100,0	100,0	100,0	100,0	99,7			
II - NEA		20/21	-	-	100,0	100,0	100,0	100,0	100,0	100,0	100,0				
		19/20	-	-	100,0	100,0	100,0	100,0	100,0	100,0	100,0				
		15/20 Average	-	-	100,0	100,0	100,0	100,0	100,0	100,0	100,0	98,0			
III - CN Cba		20/21	-	-	100,0	100,0	100,0	100,0	100,0	100,0	100,0				
		19/20	-	-	100,0	100,0	100,0	100,0	100,0	100,0	100,0				
		15/20 Average	-	-	100,0	100,0	100,0	100,0	100,0	100,0	100,0	99,9			
IV - S Cba		20/21	-	-	100,0	100,0	100,0	100,0	100,0	100,0	100,0				
		19/20	-	-	100,0	100,0	100,0	100,0	100,0	100,0	100,0				
		15/20 Average	-	-	100,0	100,0	100,0	100,0	100,0	100,0	100,0	99,1			
V - CN S Fe		20/21	-	-	100,0	100,0	100,0	100,0	100,0	100,0	100,0				
		19/20	-	-	100,0	100,0	100,0	100,0	100,0	100,0	100,0				
		15/20 Average	-	-	100,0	100,0	100,0	100,0	100,0	100,0	100,0	99,9			
VI - Núcleo Norte		20/21	-	-	100,0	100,0	100,0	100,0	100,0	100,0	100,0				
		19/20	-	-	100,0	100,0	100,0	100,0	100,0	100,0	100,0				
		15/20 Average	-	-	100,0	100,0	100,0	100,0	100,0	100,0	100,0	100,0			
VII - Núcleo Sur		20/21	-	-	100,0	100,0	100,0	100,0	100,0	100,0	100,0				
		19/20	-	-	100,0	100,0	100,0	100,0	100,0	100,0	100,0				
		15/20 Average	-	-	100,0	100,0	100,0	100,0	100,0	100,0	100,0	100,0			
VIII - CE E. Ríos		20/21	-	-	100,0	100,0	100,0	100,0	100,0	100,0	100,0				
		19/20	-	-	100,0	100,0	100,0	100,0	100,0	100,0	100,0				
		15/20 Average	-	-	100,0	100,0	100,0	100,0	100,0	100,0	100,0	100,0			
IX - N LP - O BA		20/21	-	-	100,0	100,0	100,0	100,0	100,0	100,0	100,0				
		19/20	-	-	100,0	100,0	100,0	100,0	100,0	100,0	100,0				
		15/20 Average	-	-	100,0	100,0	100,0	100,0	100,0	100,0	100,0	98,9			
National		20/21	-	-	100,0	100,0	100,0	100,0	100,0	100,0	100,0				
		19/20	95,0	40,0	100,0	100,0	100,0	100,0	100,0	100,0	100,0				
		15/20 Average	-	-	100,0	100,0	100,0	100,0	100,0	100,0	100,0	99,2			

First Soybean 2020/21 Development in Argentina

Crop Condition: ■ Poor/Very poor ■ Fair ■ Excellent/Good
 Development Stages: — Planting — Leaf Development — Beginning Bloom — Beginning Pod — Beginning Seed — Mature - - - Harvest



Moisture Condition: ■ Dry/Poor ■ Favourable/Optimum ■ Wet

Source: Department of Agricultural Estimates - Buenos Aires Grain Exchange

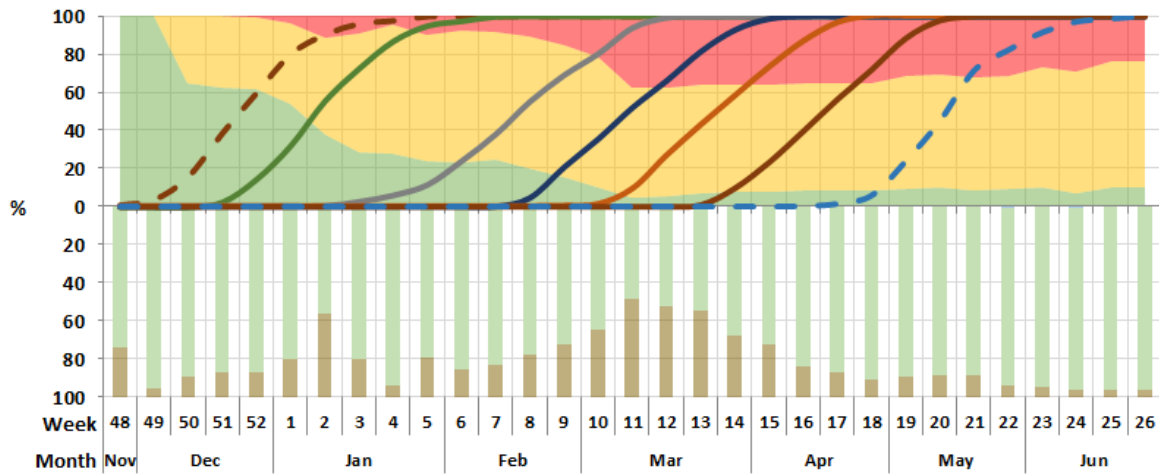
As of Jun 23, 2021

SECOND SOYBEAN 2020/21

Regional participation in the total national area (%)																
Regions	VI	VII	IX	II	I	XII	V	X	III	IV	VIII	XI	XIV	XV	XIII	
Nat. Part. 2019/20	13,9	13,1	9,8	7,7	7,5	7,4	7,4	7,2	7,1	6,7	4,9	4,6	1,9	0,4	0,2	
Hist. Nat. Part.	13,3	9,8	10,1	7,1	5,3	10,4	7,5	6,1	10,9	7,5	3,9	6,0	1,6	0,4	0,2	
Moisture condition, Crop condition & Development stages														Week 26		
Regions	Adverse event	Season	Moisture Condition Favourable / Optimum	Crop Condition Fair / Excellent	Planted	Leaves Development	Beginning bloom	Beginning pod	Beginning seed	Mature	Harvested					
I - NOA		20/21	-	-	100,0	100,0	100,0	100,0	100,0	100,0	100,0	100,0				
		19/20	73,0	59,0	100,0	100,0	100,0	100,0	100,0	100,0	100,0	100,0				
		15/20 Average	-	-	100,0	100,0	100,0	100,0	100,0	100,0	100,0	100,0				
II - NEA		20/21	-	-	100,0	100,0	100,0	100,0	100,0	100,0	100,0	100,0				
		19/20	-	-	100,0	100,0	100,0	100,0	100,0	100,0	100,0	100,0				
		15/20 Average	-	-	100,0	100,0	100,0	100,0	100,0	100,0	100,0	100,0	97,8			
III - CN Cba		20/21	-	-	100,0	100,0	100,0	100,0	100,0	100,0	100,0	100,0				
		19/20	-	-	100,0	100,0	100,0	100,0	100,0	100,0	100,0	100,0				
		15/20 Average	-	-	100,0	100,0	100,0	100,0	100,0	100,0	100,0	100,0				
IV - S Cba		20/21	-	-	100,0	100,0	100,0	100,0	100,0	100,0	100,0	100,0				
		19/20	-	-	100,0	100,0	100,0	100,0	100,0	100,0	100,0	100,0				
		15/20 Average	-	-	100,0	100,0	100,0	100,0	100,0	100,0	100,0	100,0	98,8			
V - CN S Fe		20/21	-	-	100,0	100,0	100,0	100,0	100,0	100,0	100,0	100,0				
		19/20	-	-	100,0	100,0	100,0	100,0	100,0	100,0	100,0	100,0				
		15/20 Average	-	-	100,0	100,0	100,0	100,0	100,0	100,0	100,0	100,0	99,4			
VI - Núcleo Norte		20/21	-	-	100,0	100,0	100,0	100,0	100,0	100,0	100,0	100,0				
		19/20	-	-	100,0	100,0	100,0	100,0	100,0	100,0	100,0	100,0				
		15/20 Average	-	-	100,0	100,0	100,0	100,0	100,0	100,0	100,0	100,0	99,9			
VII - Núcleo Sur		20/21	-	-	100,0	100,0	100,0	100,0	100,0	100,0	100,0	100,0				
		19/20	-	-	100,0	100,0	100,0	100,0	100,0	100,0	100,0	100,0				
		15/20 Average	-	-	100,0	100,0	100,0	100,0	100,0	100,0	100,0	100,0				
VIII - CE E. Ríos		20/21	-	-	100,0	100,0	100,0	100,0	100,0	100,0	100,0	100,0				
		19/20	-	-	100,0	100,0	100,0	100,0	100,0	100,0	100,0	100,0				
		15/20 Average	-	-	100,0	100,0	100,0	100,0	100,0	100,0	100,0	100,0	99,9			
IX - N LP - O BA		20/21	-	-	100,0	100,0	100,0	100,0	100,0	100,0	100,0	100,0				
		19/20	-	-	100,0	100,0	100,0	100,0	100,0	100,0	100,0	100,0				
		15/20 Average	-	-	100,0	100,0	100,0	100,0	100,0	100,0	100,0	100,0	97,6			
X - Ctro BA		20/21	-	-	100,0	100,0	100,0	100,0	100,0	100,0	100,0	100,0				
		19/20	-	-	100,0	100,0	100,0	100,0	100,0	100,0	100,0	100,0				
		15/20 Average	-	-	100,0	100,0	100,0	100,0	100,0	100,0	100,0	100,0	96,1			
XI - SO BA - S LP		20/21	-	-	100,0	100,0	100,0	100,0	100,0	100,0	100,0	100,0				
		19/20	-	-	100,0	100,0	100,0	100,0	100,0	100,0	100,0	100,0				
		15/20 Average	-	-	100,0	100,0	100,0	100,0	100,0	100,0	100,0	100,0	96,9			
XII - SE BA		20/21	-	-	100,0	100,0	100,0	100,0	100,0	100,0	100,0	100,0				
		19/20	-	-	100,0	100,0	100,0	100,0	100,0	100,0	100,0	100,0				
		15/20 Average	-	-	100,0	100,0	100,0	100,0	100,0	100,0	100,0	100,0	85,0			
XIII - San Luis		20/21	-	-	100,0	100,0	100,0	100,0	100,0	100,0	100,0	100,0				
		19/20	-	-	100,0	100,0	100,0	100,0	100,0	100,0	100,0	100,0				
		15/20 Average	-	-	100,0	100,0	100,0	100,0	100,0	100,0	100,0	100,0				
XIV - Cuenca Sal.		20/21	-	-	100,0	100,0	100,0	100,0	100,0	100,0	100,0	100,0				
		19/20	-	-	100,0	100,0	100,0	100,0	100,0	100,0	100,0	100,0				
		15/20 Average	-	-	100,0	100,0	100,0	100,0	100,0	100,0	100,0	100,0	95,7			
National		20/21	-	-	100,0	100,0	100,0	100,0	100,0	100,0	100,0	100,0				
		19/20	-	-	100,0	100,0	100,0	100,0	100,0	100,0	100,0	100,0				
		15/20 Average	-	-	100,0	100,0	100,0	100,0	100,0	100,0	100,0	100,0	96,7			

Second Soybean 2020/21 Development in Argentina

Crop Condition: ■ Poor/Very poor ■ Fair ■ Excellent/Good
 Development Stages: — Planting — Leaf Development — Beginning Bloom
— Beginning Pod — Beginning Seed — Mature - - - Harvest

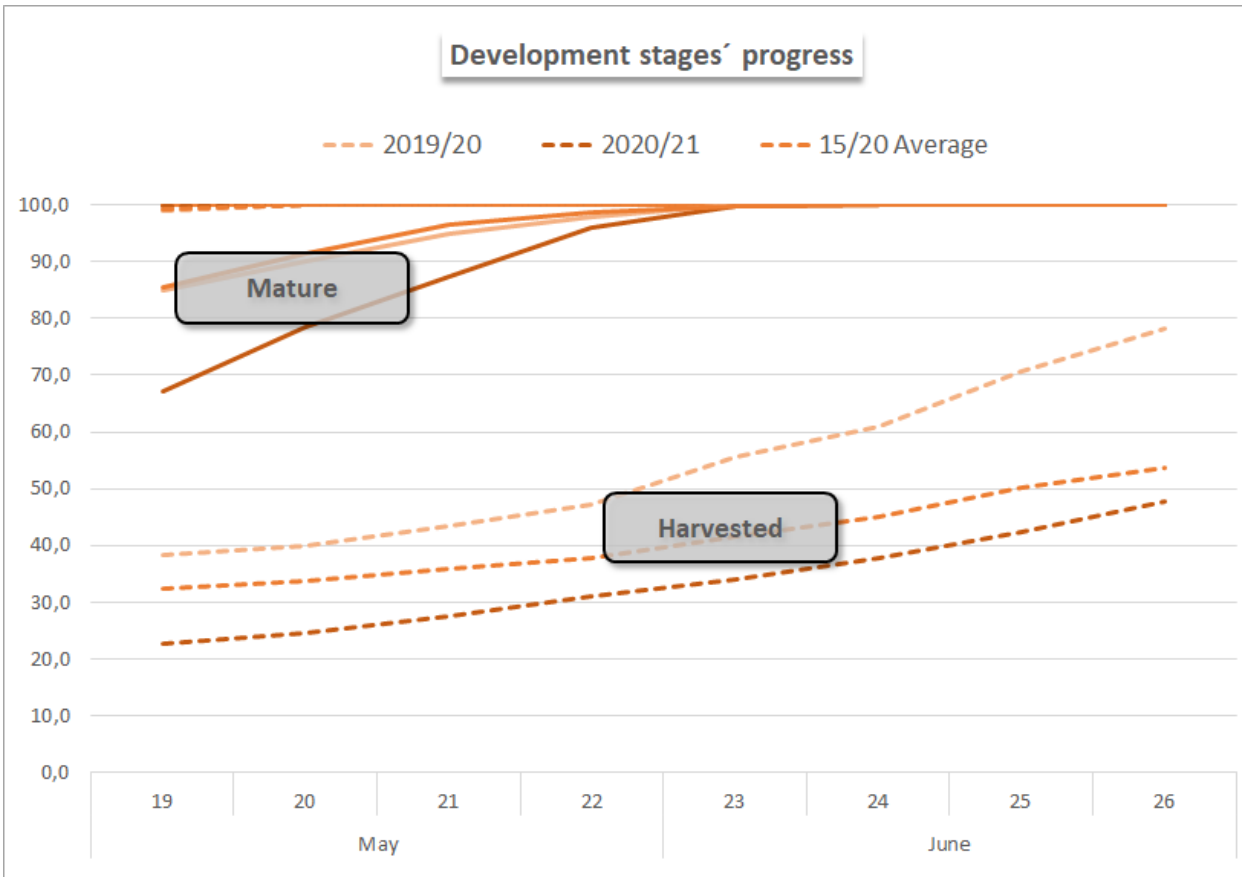
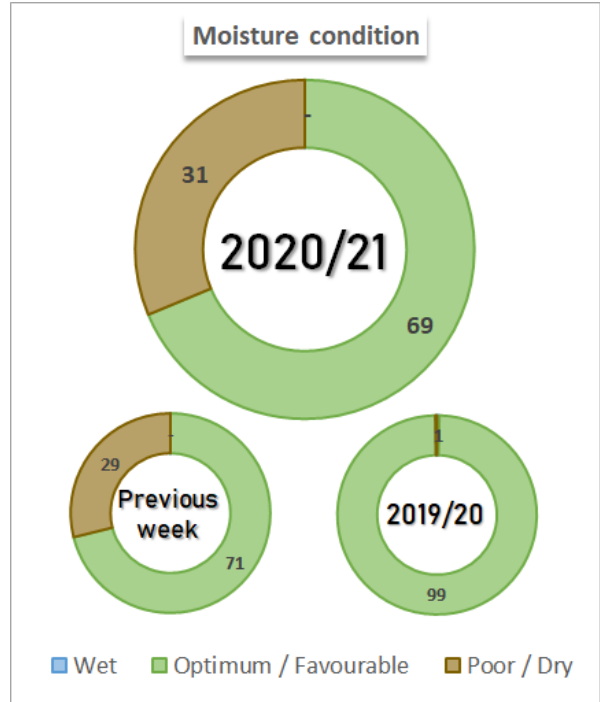
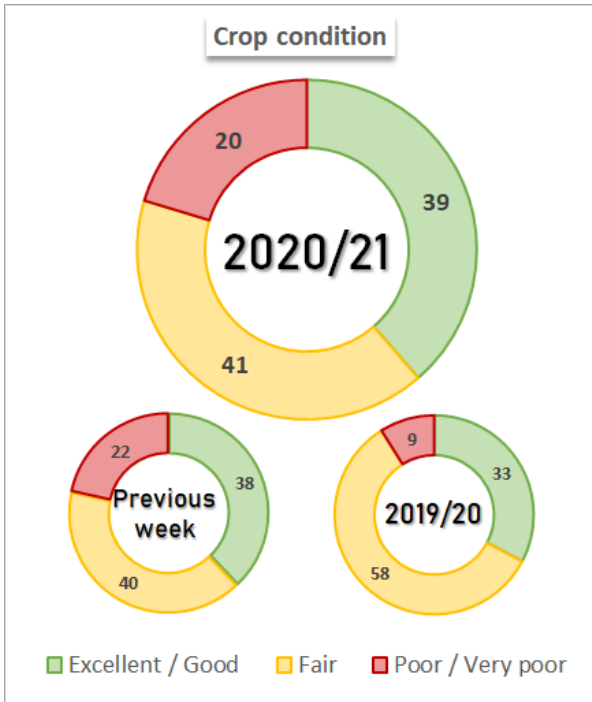


Moisture Condition: ■ Dry/Poor ■ Favourable/Optimum ■ Wet

Source: Department of Agricultural Estimates - Buenos Aires Grain Exchange

As of Jan 16, 2021

CORN 2020/21



Regional participation in the total national area (%)																
Regions	III	IV	II	IX	VI	VII	I	X	VIII	XIII	XII	V	XI	XIV	XV	
Nat. Part. 2019/20	14,3	12,3	11,3	11,0	9,5	7,3	6,4	5,3	5,3	4,7	3,8	3,8	2,7	1,9	0,5	
Hist. Nat. Part.	14,5	12,4	11,3	10,6	10,1	7,9	6,6	5,1	4,3	4,7	3,5	3,8	2,7	1,9	0,5	
Moisture condition, Crop condition & Development stages													Week 26			
Regions	Adverse event	Season	Moisture Condition Favourable / Optimum	Crop Condition Fair / Excellent	Planted	Leaves Development	Pollination	Silking	Grain Growth	Mature	Harvested					
I - NOA		20/21	51,0	97,0	100,0	100,0	100,0	100,0	100,0	100,0	100,0	27,0				
		19/20	100,0	89,0	100,0	100,0	100,0	100,0	100,0	100,0	100,0	40,0				
		15/20 Average	-	-	100,0	100,0	100,0	100,0	100,0	100,0	100,0	19,4				
II - NEA		20/21	57,0	76,0	100,0	100,0	100,0	100,0	100,0	100,0	100,0	32,0				
		19/20	100,0	90,0	100,0	100,0	100,0	100,0	100,0	100,0	100,0	60,0				
		15/20 Average	-	-	100,0	100,0	100,0	100,0	100,0	100,0	100,0	23,6				
III - CN Cba		20/21	67,0	79,0	100,0	100,0	100,0	100,0	100,0	100,0	100,0	25,1				
		19/20	99,0	96,0	100,0	100,0	100,0	100,0	100,0	100,0	100,0	89,3				
		15/20 Average	-	-	100,0	100,0	100,0	100,0	100,0	100,0	100,0	43,4				
IV - S Cba		20/21	76,0	74,0	100,0	100,0	100,0	100,0	100,0	100,0	100,0	31,2				
		19/20	100,0	97,0	100,0	100,0	100,0	100,0	100,0	100,0	100,0	72,5				
		15/20 Average	-	-	100,0	100,0	100,0	100,0	100,0	100,0	100,0	47,0				
VI - Núcleo Norte		20/21	77,0	76,0	100,0	100,0	100,0	100,0	100,0	100,0	100,0	90,2				
		19/20	100,0	92,0	100,0	100,0	100,0	100,0	100,0	100,0	100,0	98,5				
		15/20 Average	-	-	100,0	100,0	100,0	100,0	100,0	100,0	100,0	91,6				
VII - Núcleo Sur		20/21	73,0	62,0	100,0	100,0	100,0	100,0	100,0	100,0	100,0	93,2				
		19/20	99,0	91,0	100,0	100,0	100,0	100,0	100,0	100,0	100,0	98,0				
		15/20 Average	-	-	100,0	100,0	100,0	100,0	100,0	100,0	100,0	89,6				
VIII - CE E. Ríos		20/21	32,0	26,0	100,0	100,0	100,0	100,0	100,0	100,0	100,0	63,9				
		19/20	97,0	82,0	100,0	100,0	100,0	100,0	100,0	100,0	100,0	93,6				
		15/20 Average	-	-	100,0	100,0	100,0	100,0	100,0	100,0	100,0	80,9				
IX - N LP - S BA		20/21	72,0	84,0	100,0	100,0	100,0	100,0	100,0	100,0	100,0	54,1				
		19/20	100,0	94,0	100,0	100,0	100,0	100,0	100,0	100,0	100,0	79,4				
		15/20 Average	-	-	100,0	100,0	100,0	100,0	100,0	100,0	100,0	64,5				
X - Ctro BA		20/21	88,1	91,8	100,0	100,0	100,0	100,0	100,0	100,0	100,0	50,9				
		19/20	100,0	91,0	100,0	100,0	100,0	100,0	100,0	100,0	100,0	80,0				
		15/20 Average	-	-	100,0	100,0	100,0	100,0	100,0	100,0	100,0	56,9				
XII - SE BA		20/21	66,6	76,2	100,0	100,0	100,0	100,0	100,0	100,0	100,0	46,2				
		19/20	96,0	93,7	100,0	100,0	100,0	100,0	100,0	100,0	100,0	50,4				
		15/20 Average	-	-	100,0	100,0	100,0	100,0	100,0	100,0	100,0	47,4				
XIII - San Luis		20/21	97,0	100,0	100,0	100,0	100,0	100,0	100,0	100,0	100,0	33,8				
		19/20	97,0	75,0	100,0	100,0	100,0	100,0	100,0	100,0	100,0	74,0				
		15/20 Average	-	-	100,0	100,0	100,0	100,0	100,0	100,0	100,0	42,3				
National		20/21	68,7	79,7	100,0	100,0	100,0	100,0	100,0	100,0	100,0	47,6				
		19/20	99,4	91,1	100,0	100,0	100,0	100,0	100,0	100,0	100,0	78,3				
		15/20 Average	-	-	100,0	100,0	100,0	100,0	100,0	100,0	100,0	53,7				

EARLY CORN 2020/21

Regional participation in the total national area (%)																	
Regions	II	VI	I	VII	IX	X	VIII	XII	III	IV	V	XI	XIV	XIII	XV		
Nat. Part. 2019/20	22,5	16,2	12,8	12,5	8,7	4,2	4,0	3,8	2,9	2,9	2,9	2,7	1,7	1,1	1,0		
Hist. Nat. Part.	19,8	15,2	11,5	11,7	9,6	4,4	4,8	4,0	4,3	5,1	2,3	3,0	1,7	1,7	0,9		
Moisture condition, Crop condition & Development stages															Week 26		
Regions	Adverse event	Season	Moisture Condition Favourable / Optimum	Crop Condition Fair / Excellent	Planted	Leaves Development	Pollination	Silking	Grain Growth	Mature	Harvested						
I - NOA		20/21	51,0	97,0	100,0	100,0	100,0	100,0	100,0	100,0	100,0	27,0					
		19/20	100,0	89,0	100,0	100,0	100,0	100,0	100,0	100,0	100,0	40,0					
		15/20 Average	-	-	100,0	100,0	100,0	100,0	100,0	100,0	100,0	20,0					
II - NEA		20/21	57,0	76,0	100,0	100,0	100,0	100,0	100,0	100,0	100,0	32,0					
		19/20	100,0	90,0	100,0	100,0	100,0	100,0	100,0	100,0	100,0	60,0					
		15/20 Average	-	-	100,0	100,0	100,0	100,0	100,0	100,0	100,0	24,4					
III - CN Cba		20/21	-	-	100,0	100,0	100,0	100,0	100,0	100,0	100,0	100,0					
		19/20	-	-	100,0	100,0	100,0	100,0	100,0	100,0	100,0	100,0					
		15/20 Average	-	-	100,0	100,0	100,0	100,0	100,0	100,0	100,0	100,0					
IV - S Cba		20/21	-	-	100,0	100,0	100,0	100,0	100,0	100,0	100,0	100,0					
		19/20	-	-	100,0	100,0	100,0	100,0	100,0	100,0	100,0	100,0					
		15/20 Average	-	-	100,0	100,0	100,0	100,0	100,0	100,0	100,0	100,0					
VI - Núcleo Norte		20/21	-	-	100,0	100,0	100,0	100,0	100,0	100,0	100,0	100,0					
		19/20	-	-	100,0	100,0	100,0	100,0	100,0	100,0	100,0	100,0					
		15/20 Average	-	-	100,0	100,0	100,0	100,0	100,0	100,0	100,0	100,0					
VII - Núcleo Sur		20/21	-	-	100,0	100,0	100,0	100,0	100,0	100,0	100,0	100,0					
		19/20	-	-	100,0	100,0	100,0	100,0	100,0	100,0	100,0	100,0					
		15/20 Average	-	-	100,0	100,0	100,0	100,0	100,0	100,0	100,0	100,0					
VIII - CE E. Ríos		20/21	-	-	100,0	100,0	100,0	100,0	100,0	100,0	100,0	100,0					
		19/20	-	-	100,0	100,0	100,0	100,0	100,0	100,0	100,0	100,0					
		15/20 Average	-	-	100,0	100,0	100,0	100,0	100,0	100,0	100,0	100,0					
IX - N LP - O BA		20/21	-	-	100,0	100,0	100,0	100,0	100,0	100,0	100,0	100,0					
		19/20	-	-	100,0	100,0	100,0	100,0	100,0	100,0	100,0	100,0					
		15/20 Average	-	-	100,0	100,0	100,0	100,0	100,0	100,0	100,0	97,2					
X - Ctro BA		20/21	66,0	63,0	100,0	100,0	100,0	100,0	100,0	100,0	100,0	100,0	95,0				
		19/20	-	-	100,0	100,0	100,0	100,0	100,0	100,0	100,0	100,0	100,0				
		15/20 Average	-	-	100,0	100,0	100,0	100,0	100,0	100,0	100,0	94,2					
XII - SE BA		20/21	62,0	77,0	100,0	100,0	100,0	100,0	100,0	100,0	100,0	100,0	75,0				
		19/20	96,0	97,0	100,0	100,0	100,0	100,0	100,0	100,0	100,0	100,0	65,0				
		15/20 Average	-	-	100,0	100,0	100,0	100,0	100,0	100,0	100,0	68,0					
National		20/21	55,6	83,1	100,0	100,0	100,0	100,0	100,0	100,0	100,0	100,0	72,8				
		19/20	99,6	90,4	100,0	100,0	100,0	100,0	100,0	100,0	100,0	100,0	86,4				
		15/20 Average	-	-	100,0	100,0	100,0	100,0	100,0	100,0	100,0	76,9					

LATE CORN 2020/21

Regional participation in the total national area (%)															
Regions	III	IV	IX	XIII	VIII	X	V	XII	VI	XI	VII	XIV	II	I	XV
Nat. Part. 2019/20	25,8	21,7	13,2	8,2	6,6	6,4	4,7	3,8	2,9	2,7	2,0	2,1	0,0	0,0	0,0
Hist. Nat. Part.	28,0	22,1	12,0	8,8	3,7	6,1	5,9	2,7	3,2	2,4	3,0	2,1	0,0	0,0	0,0
Moisture condition, Crop condition & Development stages													Week 26		
Regions	Adverse event	Season	Moisture Condition Favourable / Optimum	Crop Condition Fair / Excellent	Planted	Leaves Development	Pollination	Silking	Grain Growth	Mature	Harvested				
III - CN Cba		20/21	67,0	79,0	100,0	100,0	100,0	100,0	100,0	100,0	100,0	17,0			
		19/20	99,0	96,0	100,0	100,0	100,0	100,0	100,0	100,0	100,0	86,0			
		15/20 Average	-	-	100,0	100,0	100,0	100,0	100,0	100,0	100,0	34,2			
IV - S Cba		20/21	76,0	74,0	100,0	100,0	100,0	100,0	100,0	100,0	100,0	22,0			
		19/20	100,0	97,0	100,0	100,0	100,0	100,0	100,0	100,0	100,0	63,0			
		15/20 Average	-	-	100,0	100,0	100,0	100,0	100,0	100,0	100,0	32,5			
V - CN S Fe		20/21	79,0	83,0	100,0	100,0	100,0	100,0	100,0	100,0	100,0	13,0			
		19/20	100,0	91,0	100,0	100,0	100,0	100,0	100,0	100,0	100,0	55,0			
		15/20 Average	-	-	100,0	100,0	100,0	100,0	100,0	100,0	100,0	29,2			
VIII - CE E. Ríos		20/21	32,0	26,0	100,0	100,0	100,0	100,0	100,0	100,0	100,0	42,0			
		19/20	97,0	82,0	100,0	100,0	100,0	100,0	100,0	100,0	100,0	82,0			
		15/20 Average	-	-	100,0	100,0	100,0	100,0	100,0	100,0	100,0	47,4			
IX - N LP - S BA		20/21	72,0	84,0	100,0	100,0	100,0	100,0	100,0	100,0	100,0	24,0			
		19/20	100,0	94,0	100,0	100,0	100,0	100,0	100,0	100,0	100,0	42,0			
		15/20 Average	-	-	100,0	100,0	100,0	100,0	100,0	100,0	100,0	31,8			
X - Ctro BA		20/21	89,0	93,0	100,0	100,0	100,0	100,0	100,0	100,0	100,0	22,0			
		19/20	100,0	91,0	100,0	100,0	100,0	100,0	100,0	100,0	100,0	45,0			
		15/20 Average	-	-	100,0	100,0	100,0	100,0	100,0	100,0	100,0	25,8			
XII - SE BA		20/21	68,0	76,0	100,0	100,0	100,0	100,0	100,0	100,0	100,0	18,0			
		19/20	96,0	91,0	100,0	100,0	100,0	100,0	100,0	100,0	100,0	24,0			
		15/20 Average	-	-	100,0	100,0	100,0	100,0	100,0	100,0	100,0	6,2			
XIII - San Luis		20/21	97,0	100,0	100,0	100,0	100,0	100,0	100,0	100,0	100,0	25,0			
		19/20	97,0	75,0	100,0	100,0	100,0	100,0	100,0	100,0	100,0	65,0			
		15/20 Average	-	-	100,0	100,0	100,0	100,0	100,0	100,0	100,0	30,6			
National		20/21	73,3	78,5	100,0	100,0	100,0	100,0	100,0	100,0	100,0	22,7			
		19/20	99,2	91,6	100,0	100,0	100,0	100,0	100,0	100,0	100,0	65,1			
		15/20 Average	-	-	100,0	100,0	100,0	100,0	100,0	100,0	100,0	32,3			